

# TS-50

## Tape Splicer



751 Summit Avenue  
Mankato, MN 56001

(507) 387-2039 FAX: (507) 387-2257


[www.vtekusa.com](http://www.vtekusa.com)  
Email: [info@vtekusa.com](mailto:info@vtekusa.com)

## Bedienungsanleitung


# TS-50 Tape Splicer




1. Gurt gerade abschneiden




3. Splice Tape in Führungstifte platzieren




4. Abziehen der Abdeckfolie



6. Splice Tape auf Gurt andrücken



7. Pressstempel auf der Führungstiftseite verwenden




9. Auf der Gegenseite den Überstand abschneiden



2. Splicer Tape richtig orientieren



5. Gurtenden in Führungstifte einsetzen



8. Gegenseite ebenfalls auf Gurt andrücken



11. Überstand auf der Führungstiftseite abscheiden

